

راهنمای ارسال مطلب در وبلاگ با استفاده از کدهای بازاریابی

WwW.PnuBlog.CoM

با سلام؛

راهنمای ارسال مطلب در وبلاگ با استفاده از کدهای بازاریابی در سایت:

با استفاده از کدهای بازاریابی ارسال مطلب در وبلاگ بسیار راحت و ساده می باشد کافی ست به این صورت طبق راهنما عمل کنید و با تبلیغات بیشتر درصد بیشتری از فروش محصولات خود و یا دیگران داشته باشید.

۱- ابتدا به پنل کاربری خود در سایت سیستم همکاری در فروش مراجعه کنید. (WwW.PnuBlog.CoM)

۲- همزمان به پنل کاربری خود در سیستم بلاگفا و یا جای که وبلاگ خود را از اونجا تهیه کرده اید مراجعه کنید.

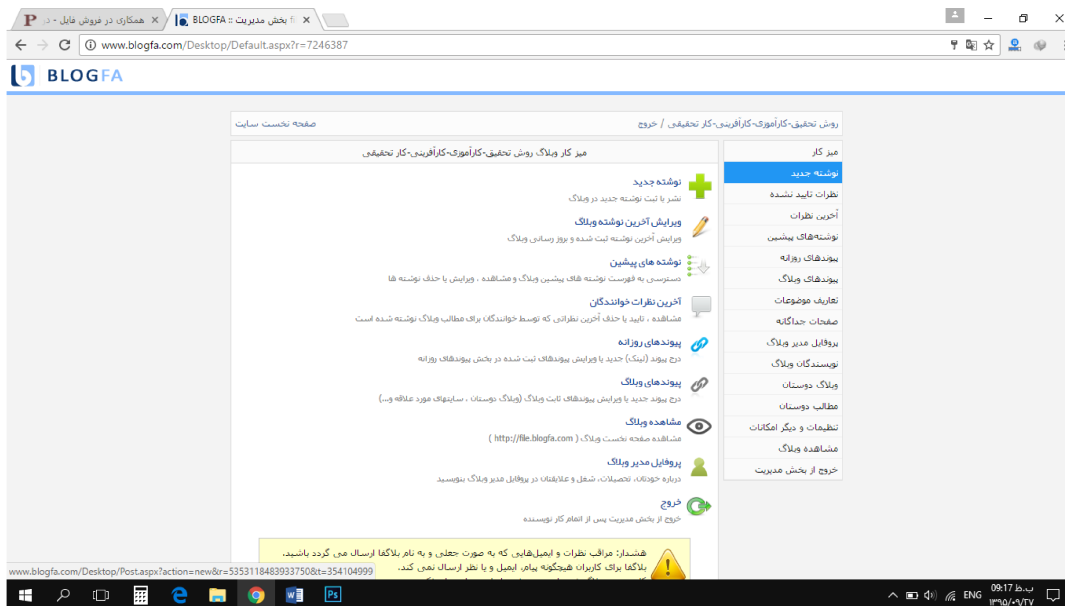
۳- از قسمت دریافت کدهای بازاریابی در پنل کاربری خودتان در سیستم همکاری در فروش یک دسته را انتخاب کنید تا محصولات آن دسته با لینک فروشگاه شما نمایش داده شوند (کدهای که در این قسمت دریافت می کنید متعلق به فروشگاه شما می باشد و شما می توانید این کدها را با تنها یک کلیک انتخاب و کپی کنید.

۴- همانگونه که مشاهده می کنید من از انتخاب دسته بندی رشته علوم تربیتی (پایان نامه) را انتخاب کرده ام و مطالب این دسته همراه با عنوان، لینک ثابت، قیمت، پورسانت و دریافت کد قابل مشاهده هستند.

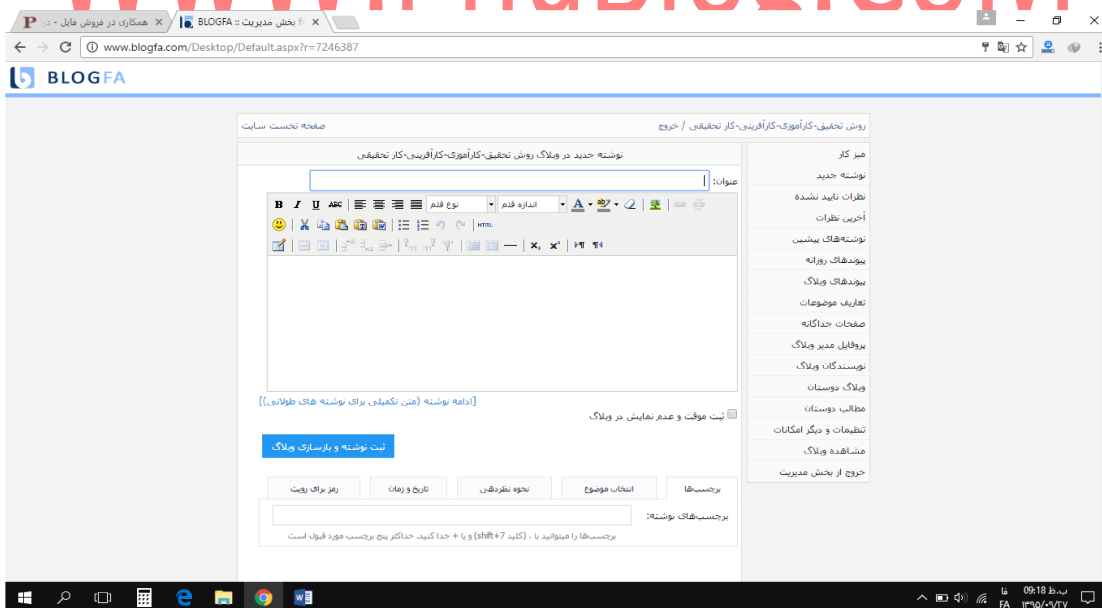
The screenshot shows a web browser displaying the PnuBlog website. The page title is "دریافت کدهای بازاریابی" (Receive Marketing Codes). The main content is a table listing various products with their respective affiliate codes and prices. The table has columns for "شناسه" (ID), "عنوان" (Title), "لینک ثابت" (Fixed Link), "پورسانت" (Commission), and "قیمت" (Price). The products listed include items like "بررسی رابطه عزت نفس و عملکرد تحصیلی دانش آموزان دختر و پسر پایه راهنمایی" (5281), "بررسی تاب آوری و مهارت‌های خانوادگی در خانواده‌های دارای فرزند معلول جسمی - حرکتی در مقایسه با خانواده‌های دارای فرزند سالم" (5180), "بررسی رابطه بین استفاده از رسانه، هابواتر و اینترنت و سبک زندگی زوجین" (5014), "بررسی شیوه‌های فرزند پروری و سلامت روان" (4978), "بررسی رابطه سبک‌های فرزندپروری و اعتماد" (3221), "بررسی رابطه خلاقیت بر باره کارگراف کارکنان" (3215), "بررسی عوامل اقتصادی و اجتماعی آفت تحصیلی در بین دانش آموزان" (3213), "بررسی جامعه شناختی نگرش دانشجویان نسبت به استفاده از هابواتر و تاثیر آن بر جامعه" (2834), and "بررسی جامعه شناختی نگرش دانشجویان نسبت به استفاده از هابواتر و تاثیر آن بر جامعه" (2833).

شناسه	عنوان	لینک ثابت	پورسانت	قیمت
5281	بررسی رابطه عزت نفس و عملکرد تحصیلی دانش آموزان دختر و پسر پایه راهنمایی	http://files.pnublog.com/post/5281/shop_id_32	7000 تومان	140 تومان
5180	بررسی تاب آوری و مهارت‌های خانوادگی در خانواده‌های دارای فرزند معلول جسمی - حرکتی در مقایسه با خانواده‌های دارای فرزند سالم	http://files.pnublog.com/post/5180/shop_id_32	7400 تومان	148 تومان
5014	بررسی رابطه بین استفاده از رسانه، هابواتر و اینترنت و سبک زندگی زوجین	http://files.pnublog.com/post/5014/shop_id_32	10000 تومان	200 تومان
4978	بررسی شیوه‌های فرزند پروری و سلامت روان	http://files.pnublog.com/post/4978/shop_id_32	10000 تومان	200 تومان
3221	بررسی رابطه سبک‌های فرزندپروری و اعتماد	http://files.pnublog.com/post/3221/shop_id_32	12000 تومان	240 تومان
3215	بررسی رابطه خلاقیت بر باره کارگراف کارکنان	http://files.pnublog.com/post/3215/shop_id_32	10000 تومان	200 تومان
3213	بررسی عوامل اقتصادی و اجتماعی آفت تحصیلی در بین دانش آموزان	http://files.pnublog.com/post/3213/shop_id_32	9000 تومان	180 تومان
2834	بررسی جامعه شناختی نگرش دانشجویان نسبت به استفاده از هابواتر و تاثیر آن بر جامعه	http://files.pnublog.com/post/2834/shop_id_32	8500 تومان	170 تومان
2833	بررسی جامعه شناختی نگرش دانشجویان نسبت به استفاده از هابواتر و تاثیر آن بر جامعه	http://files.pnublog.com/post/2833/shop_id_32	15000 تومان	300 تومان

۵- به پنل کاربری خود در سیستم مدیریت وبلاگ در بلاگفا و یا جایی که سرویس وبلاگ خود را از آنجا تهیه کرده اید مراجعه کنید و بر روی نوشته جدید کلیک کنید.

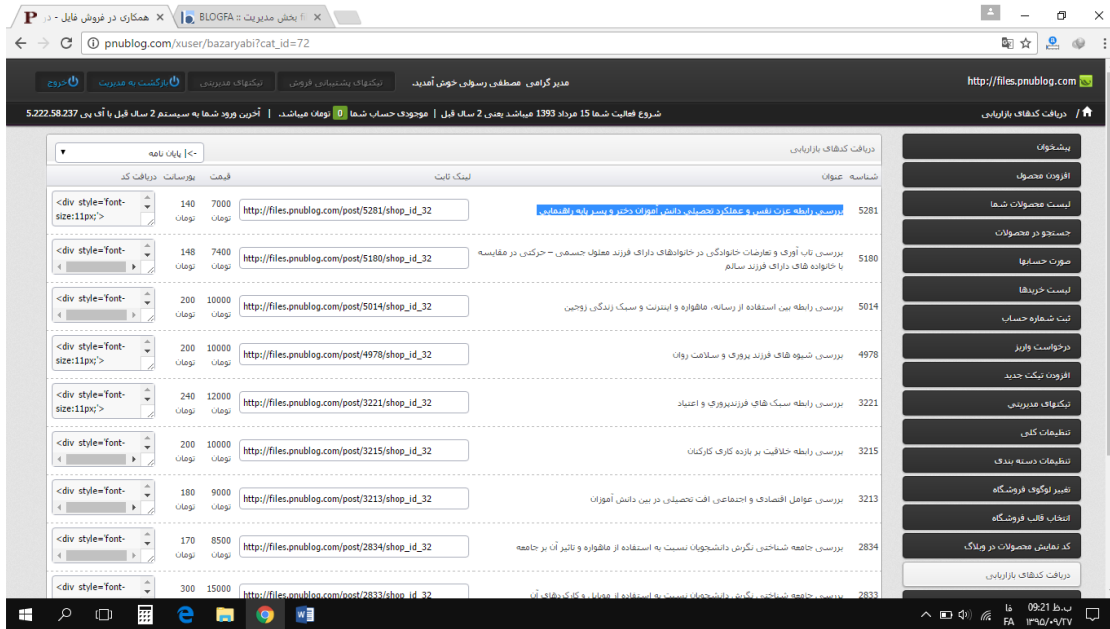


۶- کادر زیر به شما نمایش داده می شود.

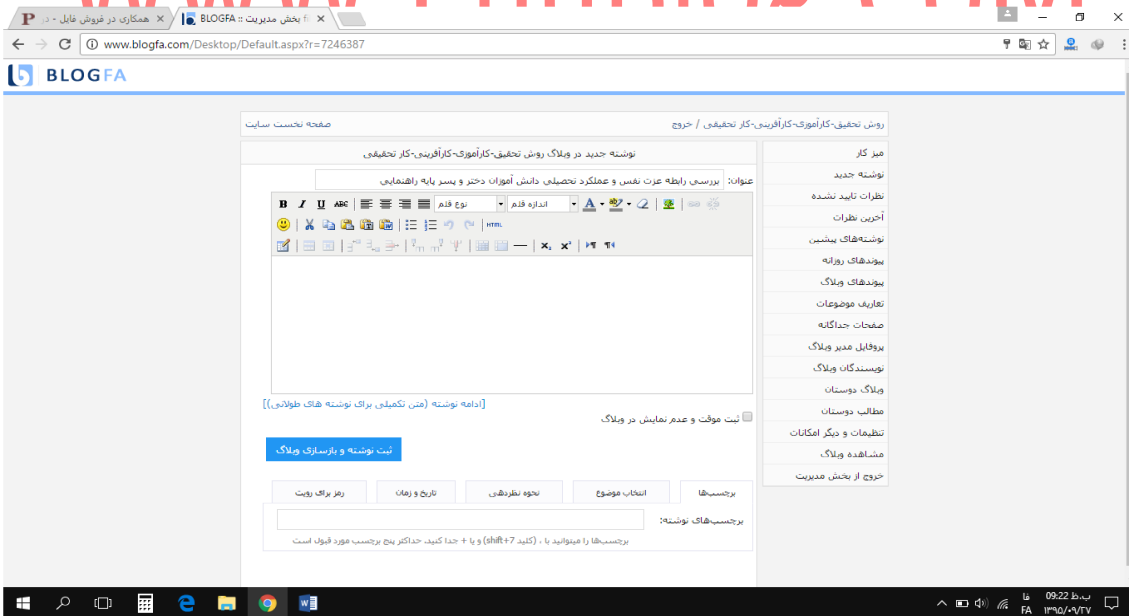


۷- برای ارسال مطلب در وبلاگ ما به سه گزینه از کدهای بازاریابی در سایت نیاز داریم (عنوان - محتوا (که همان کدها هستند و برچسب ها)

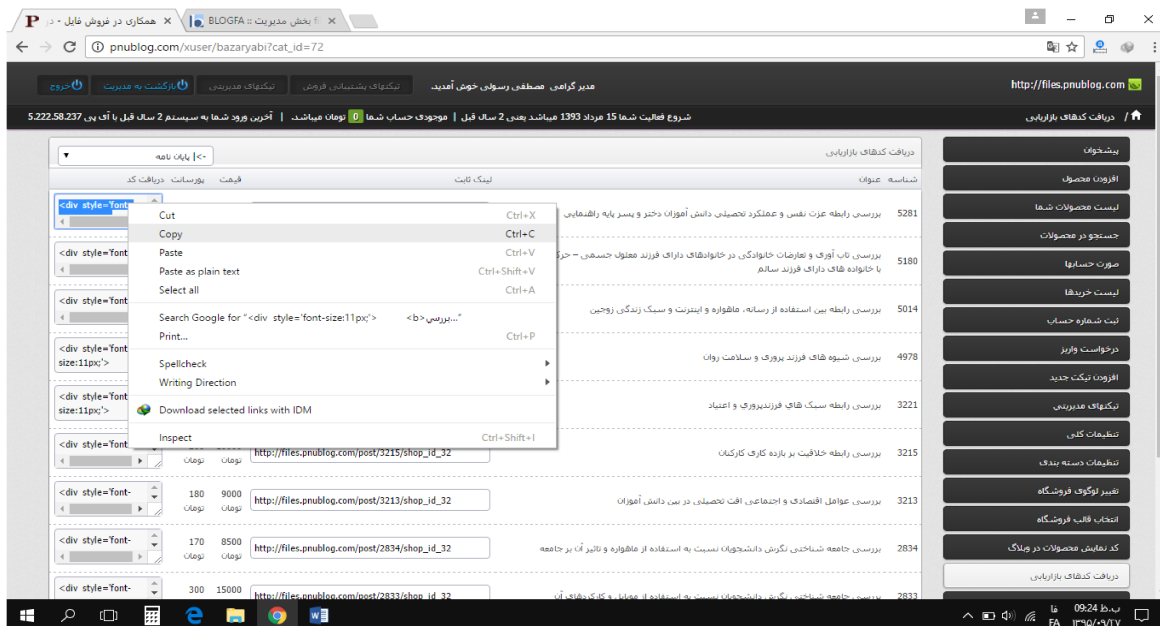
۸- انتخاب عنوان از دریافت کدهای بازاریابی همانند شکل زیر عنوان را از کدهای بازاریابی در سایت کپی می کنیم.



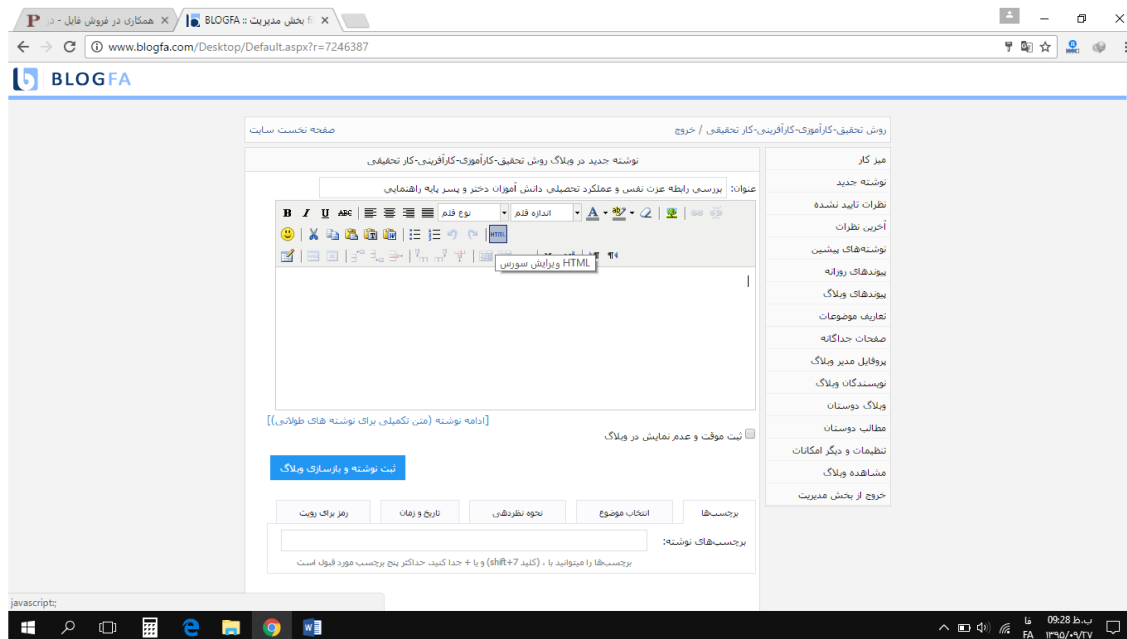
۹- خب من عنوان را کپی کردم و الان باید در قسمت عنوان در پست مطلب جدید در وبلاگ وارد کنم درست مثل شکل زیر:



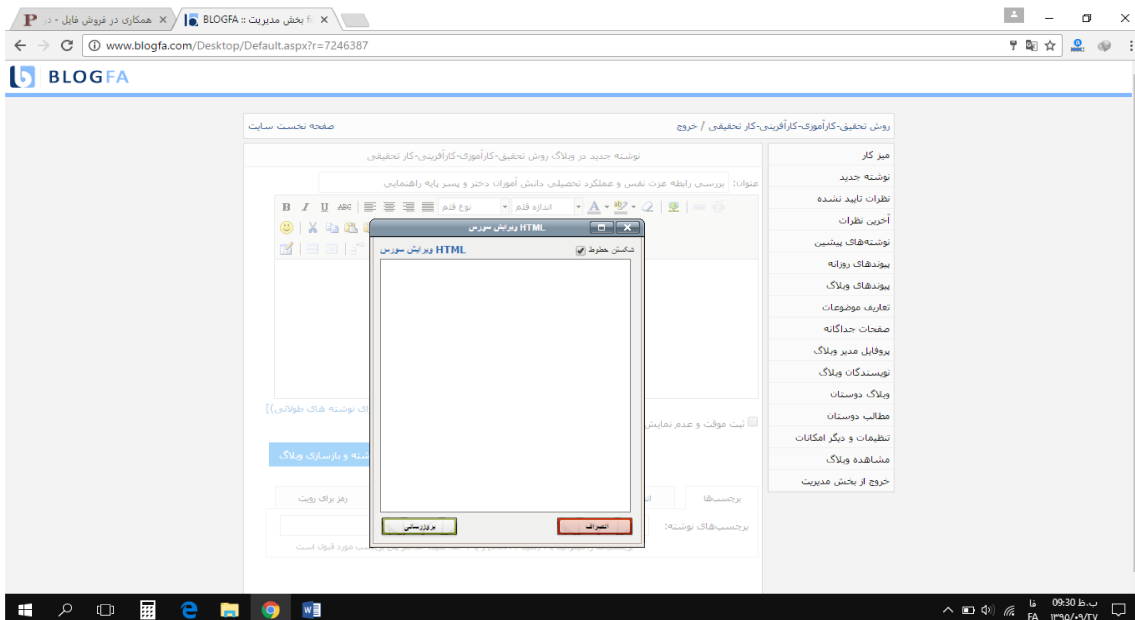
۱۰- بعد از این مرحله من کدهای بازاریابی را با یک کلیک از توی فروشگاه خودم انتخاب و کپی می کنم تا در پست مطلب جدید در وبلاگ وارد کنیم. همانند شکل زیر:



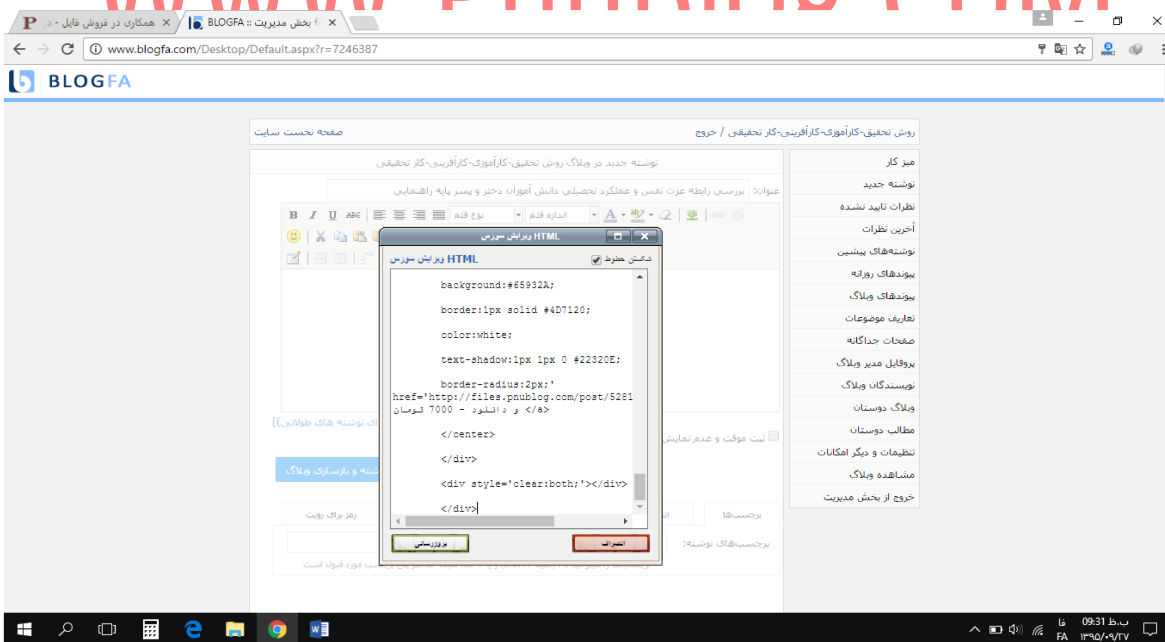
۱- خب من کدهای بازاریابی در فروشگاهم را کپی کردم و الان باید در قسمت محتوی پست مطلب جدید در وبلاگ وارد کنم. کدهای که انتخاب کرده ام را نمی شه بصورت عادی در قسمت محتوای پست مطلب جدید در وبلاگ وارد کرد. برای این منظور از ابزار ادیتور وبلاگ بر روی HTML کلیک می کنم تا کدهای که انتخاب کرده ام در این قسمت وارد کنم. درست مثل شکل زیر:



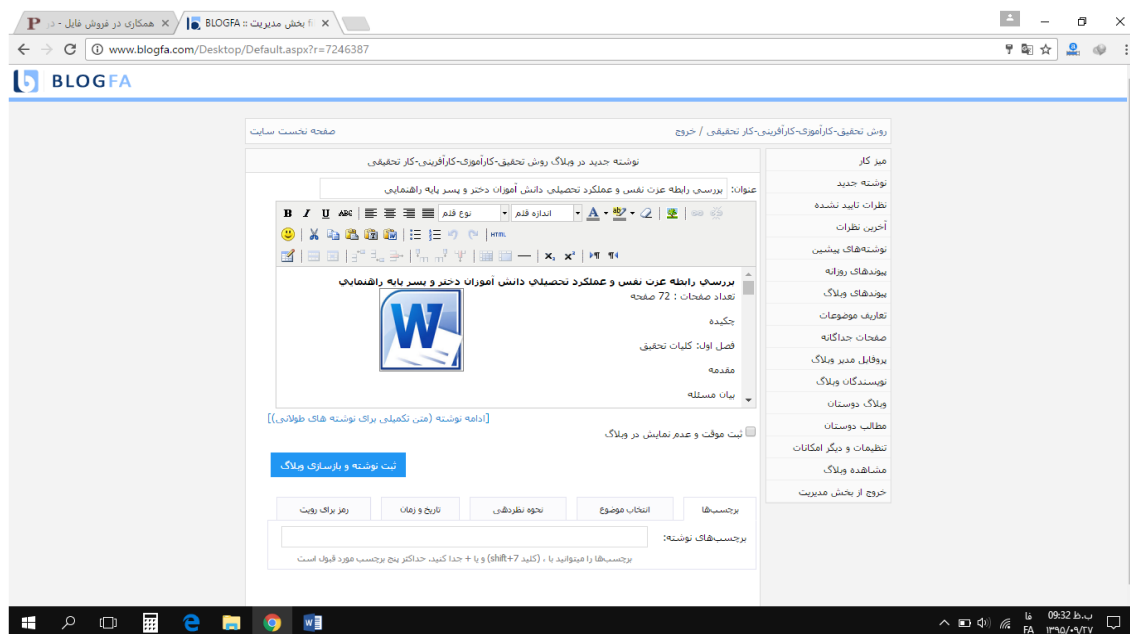
همانگونه که مشاهده می کنید بر روی HTML ادیتور پست مطلب جدید در وبلاگ کلیک کرده ام تا کدهای که انتخاب کرده ام وارد کنم. با کلیک بر روی HTML صفحه زیر برای شما نمایش داده می شود:



۱۲- خب کدهای که انتخاب کرده ام در این قسمت همانند شکل زیر وارد می کنم:



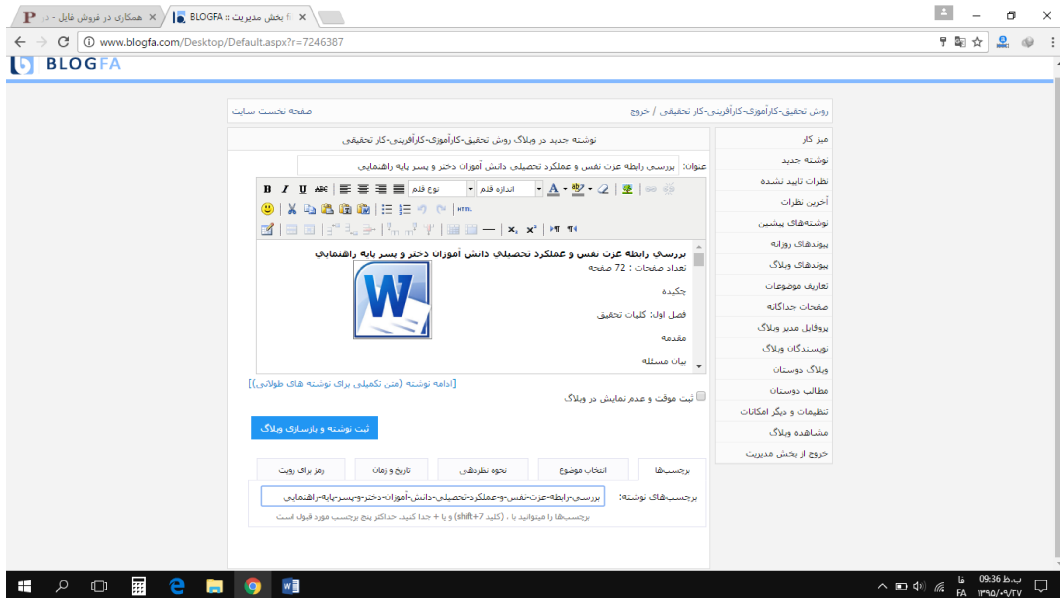
۱۳- بعد از اینکه کدها را اینجا قرار دادم بر روی گزینه بروزرسانی کلیک می کنم تا صفحه زیر به من نشان داده شود.



۱۴- همانگونه که مشاهده می کنید من گدهای که انتخاب کرده بودید در قسمت HTML وارد کردم و گزینه بروزرسانی را زدم و صفحه بالا برای من نمایش داده شد.

خب من دو مرحله از پست مطلب جدید در وبلاگ را با استفاده از گدهای بازاریابی سیستم همکاری در فروش فایل وارد کردم و اکنون فقط یک مرحله باقی مانده است که همانند آموزش زیر عمل می کنیم:

۱۵- اکنون برای مرحله آخر احتیاج به برچسب نوشته ها در وبلاگ داریم برای این منظور کافی است عنوان مطلب را کپی کنیم و در قسمت برچسب نوشته ها وارد کنیم و به جای تمام خط فاصله ها - وارد کنیم بسیار راحت همانند شکل زیر:



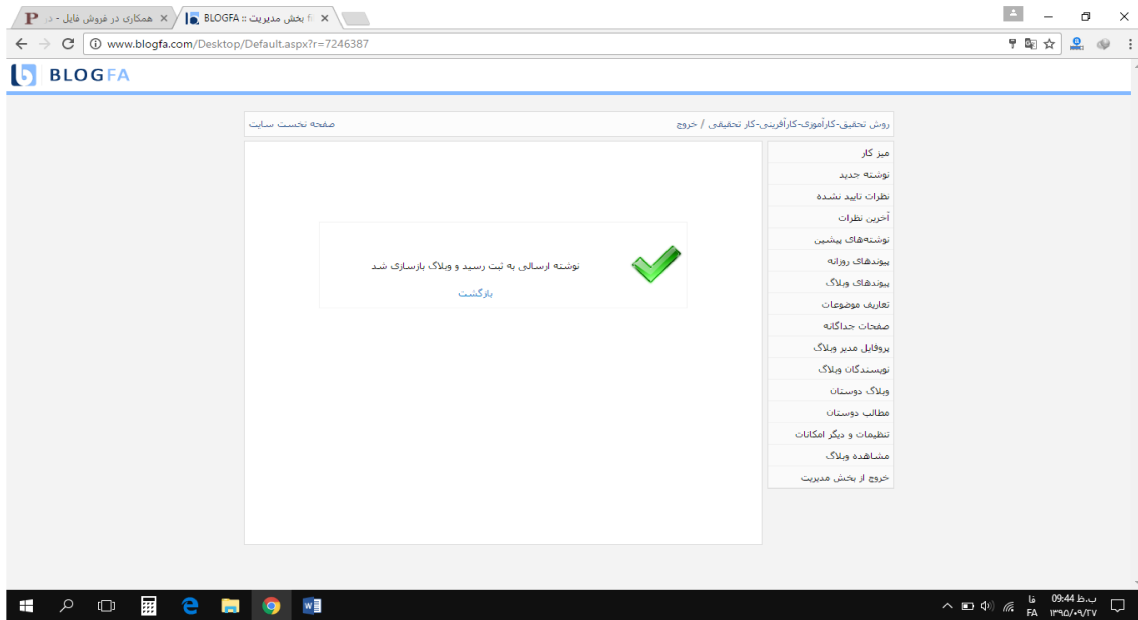
همانگونه که در تصویر بالا مشاهده می کنید من عنوان مطلب را که (بررسی رابطه عزت نفس و عملکرد تحصیلی دانش آموزان دختر و پسر پایه راهنمایی) کپی کرده ام و در قسمت برچسب نوشته ها وارد کرده ام و به جای خط فاصله - قرار داده ام. برای این منظور من به جای خط فاصله تیره قرار میدهم که برای موتورهای جستجو حائز اهمیت باشد و مطالبی که من ارسال می کنم در صفحات اول جستجو نمایش داده شوند (البته این هم مقداری بستگی به بخت و شانس دارد که مطالبی که من ارسال کردم در موتورهای جستجو در کدام صفحه برای جستجو کننده نمایش داده شوند ولی اصولش این است که به جای خط فاصله تیره قرار دهیم و ما اینکار را انجام می دهیم:

مثال: بررسی رابطه عزت نفس و عملکرد تحصیلی دانش آموزان دختر و پسر پایه راهنمایی

برچسب نوشته: بررسی-رابطه-عزت-نفس-و-عملکرد-تحصیلی-دانش-آموزان-دختر-و-پسر-پایه-راهنمایی

۱۶ - خوب کار ما به پایان رسید و اکنون بر روی ثبت نوشته و بازسازی وبلاگ کلیک می کنیم تا مطلبی که آماده ارسال کرده ایم برای وبلاگ ارسال کنیم:

خب من مطلب را ارسال کردم و تصویر زیر به من نشان داده شد که نشون میده کاری که انجام داده ام صحیح بوده است.



۱۷- اکنون اگر وبلاگ خود را نگاه کنید خواهید دید مطلبی که ارسال کرده اید در وبلاگ شما نمایش داده می شود.



۱۸- خب مطلبي كه با هم طبق راهنما ارسال كرديم توي وبلاگ قابل مشاهده است اين مطلب حاوي تمام اطلاعات محصولات قرار گرفته در فروشگاه شما مي باشد و هر كسي بر روي گزينه خريد و دانلود كليك كند مستقيم به فروشگاه شما وارد مي شود و در صورت خريد با لينك شما پورسانت باز اريابي طبق تعرفه سيستم براي شما محاسبه خواهد شد.

۱۹- ساير محصولات ديگه را با استفاده از همين آموزش مي توانيد به راحتی در وبلاگ خود وارد كنيد و از اين راه كسب در آمد بيشتري داشته باشيد.

۲۰- بخاطر داشته باشيد تا شما اگر مطالب بيشتري وارد كرده باشيد احتمال فروش محصولات شما نسبت به اينكه مطالب محدودتري وارد كرده باشيد بيشتري و بيشتري خواهد بود.

از اينكه وقت خود را در اختيار ما قرار داديد اميدواريم از اين آموزش نهايت استفاده را برده باشيد.

با تشكر

WwW.PnuBlog.CoM

سيستم همكاري در فروش فايل

WwW.PnuBlog.CoM